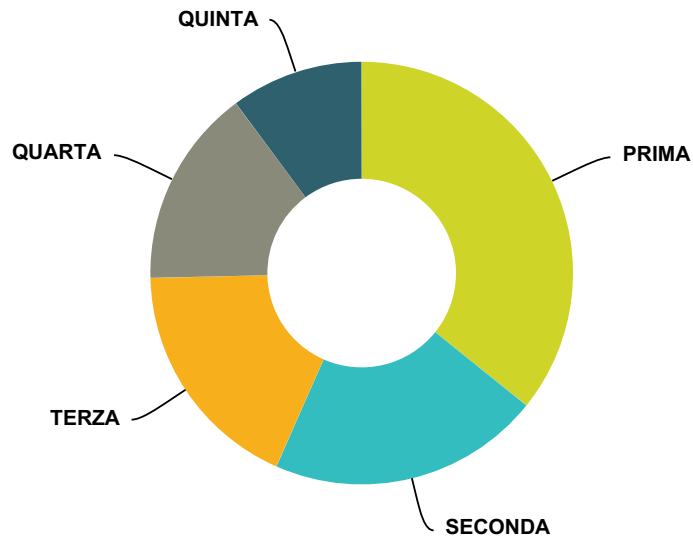


Q1 CLASSE FREQUENTATA DA SUO FIGLIO

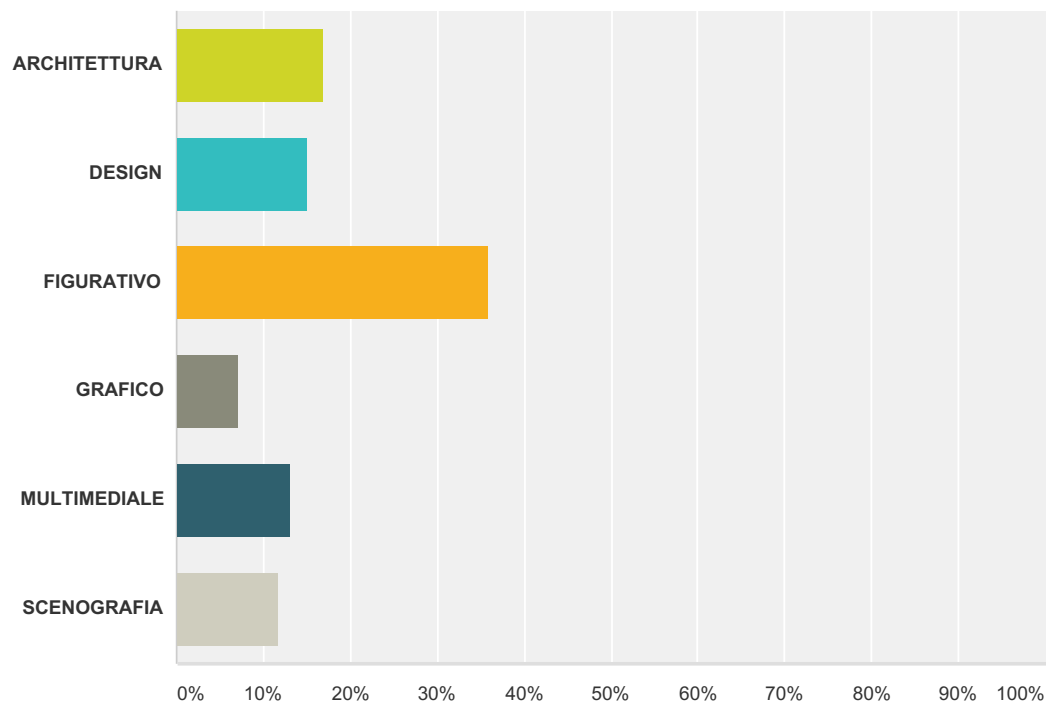
Hanno risposto: 355 Hanno saltato la domanda: 0



Opzioni di risposta	Risposte	
PRIMA	35,77%	127
SECONDA	20,85%	74
TERZA	18,03%	64
QUARTA	15,21%	54
QUINTA	10,14%	36
Totale		355

Q2 INDIRIZZO DI STUDI FREQUENTATO DA SUO FIGLIO

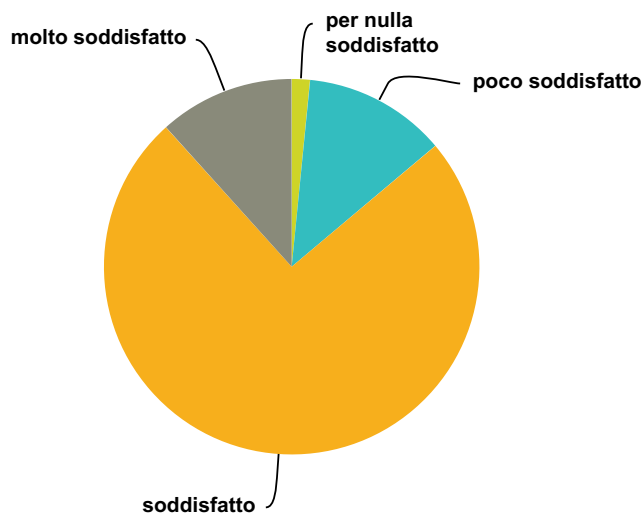
Hanno risposto: 153 Hanno saltato la domanda: 202



Opzioni di risposta	Risposte	
ARCHITETTURA	16,99%	26
DESIGN	15,03%	23
FIGURATIVO	35,95%	55
GRAFICO	7,19%	11
MULTIMEDIALE	13,07%	20
SCENOGRAFIA	11,76%	18
Totale		153

Q3 Funzionalità degli uffici di segreteria: accessibilità, orari e disponibilità del personale

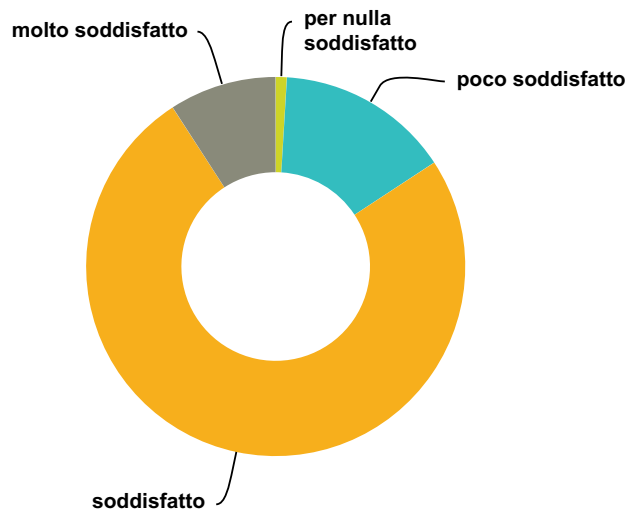
Hanno risposto: 317 Hanno saltato la domanda: 38



Opzioni di risposta	Risposte	
per nulla soddisfatto	1,58%	5
poco soddisfatto	12,30%	39
soddisfatto	74,45%	236
molto soddisfatto	11,67%	37
Totale		317

Q4 Organizzazione delle attività degli organi collegiali (consigli di classe, consiglio d'Istituto...): calendario e durata

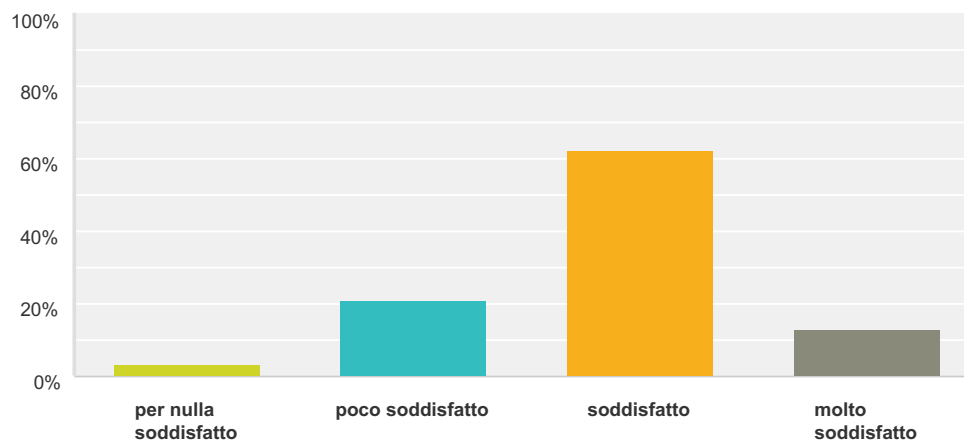
Hanno risposto: 317 Hanno saltato la domanda: 38



Opzioni di risposta	Risposte	
per nulla soddisfatto	0,95%	3
poco soddisfatto	14,83%	47
soddisfatto	75,08%	238
molto soddisfatto	9,15%	29
Totale		317

Q5 Organizzazione delle attività didattiche (lezioni, progetti, uscite didattiche, viaggi, attività di recupero e di potenziamento)

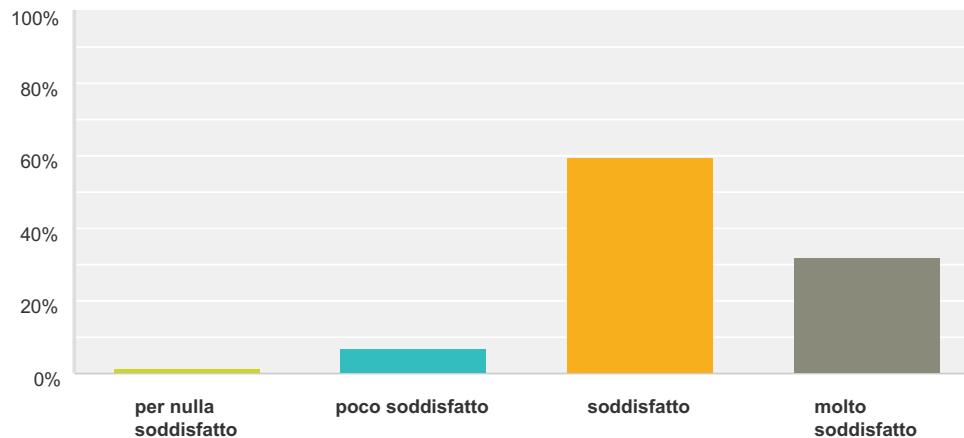
Hanno risposto: 317 Hanno saltato la domanda: 38



Opzioni di risposta	Risposte	
per nulla soddisfatto	3,47%	11
poco soddisfatto	21,14%	67
soddisfatto	62,46%	198
molto soddisfatto	12,93%	41
Totale		317

Q6 Funzionalità, fruibilità e chiarezza del registro elettronico e del sito web dell'Istituto, tempestività e chiarezza delle comunicazioni attraverso tali strumenti

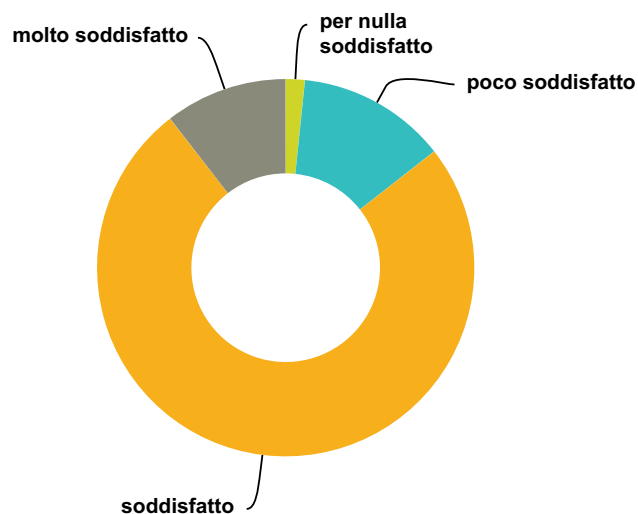
Hanno risposto: 317 Hanno saltato la domanda: 38



Opzioni di risposta	Risposte	
per nulla soddisfatto	1,26%	4
poco soddisfatto	6,94%	22
soddisfatto	59,62%	189
molto soddisfatto	32,18%	102
Totale		317

Q7 Disponibilità del Dirigente Scolastico all'ascolto ed alla risoluzione dei problemi

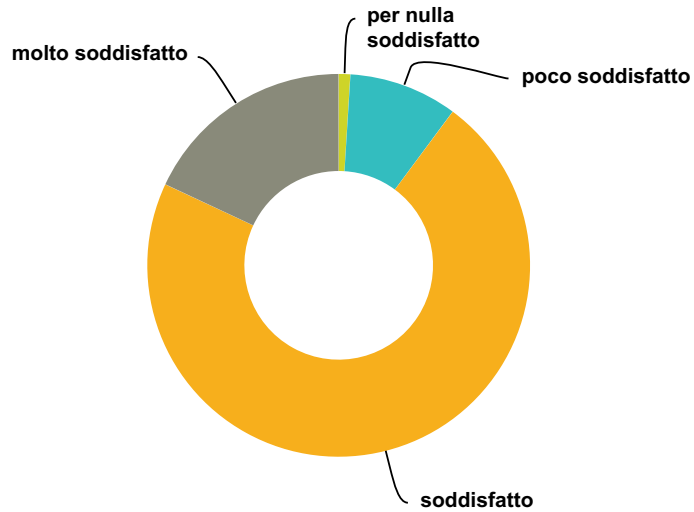
Hanno risposto: 305 Hanno saltato la domanda: 50



Opzioni di risposta	Risposte	
per nulla soddisfatto	1,64%	5
poco soddisfatto	12,79%	39
soddisfatto	75,08%	229
molto soddisfatto	10,49%	32
Totale		305

Q8 Disponibilità del vicepresidente all'ascolto ed alla risoluzione dei problemi

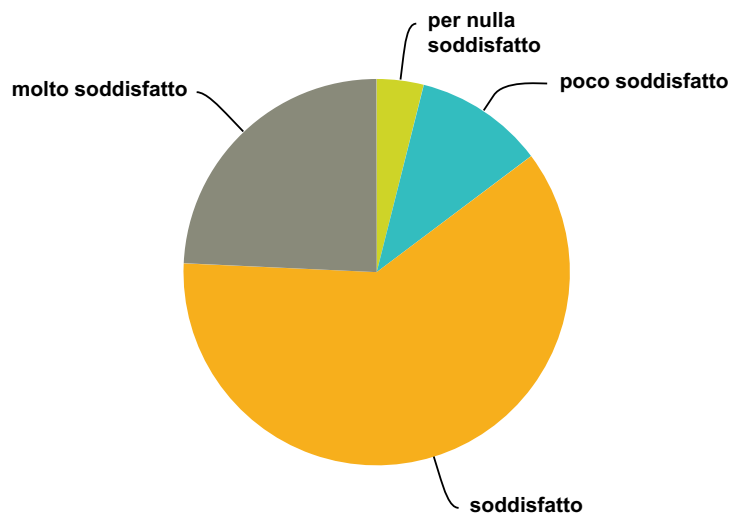
Hanno risposto: 305 Hanno saltato la domanda: 50



Opzioni di risposta	Risposte	Count
per nulla soddisfatto	0,98%	3
poco soddisfatto	9,18%	28
soddisfatto	71,80%	219
molto soddisfatto	18,03%	55
Totale		305

Q9 Disponibilità del coordinatore e del consiglio di classe all'ascolto e alla risoluzione delle situazioni problematiche

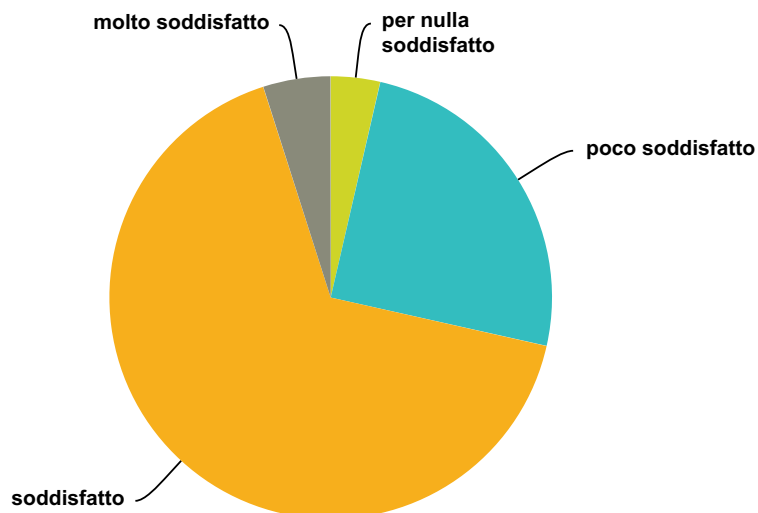
Hanno risposto: 305 Hanno saltato la domanda: 50



Opzioni di risposta	Risposte	
per nulla soddisfatto	3,93%	12
poco soddisfatto	10,82%	33
soddisfatto	60,98%	186
molto soddisfatto	24,26%	74
Totale		305

Q10 Collaborazione con gli altri genitori del consiglio di classe e/o del consiglio d'Istituto

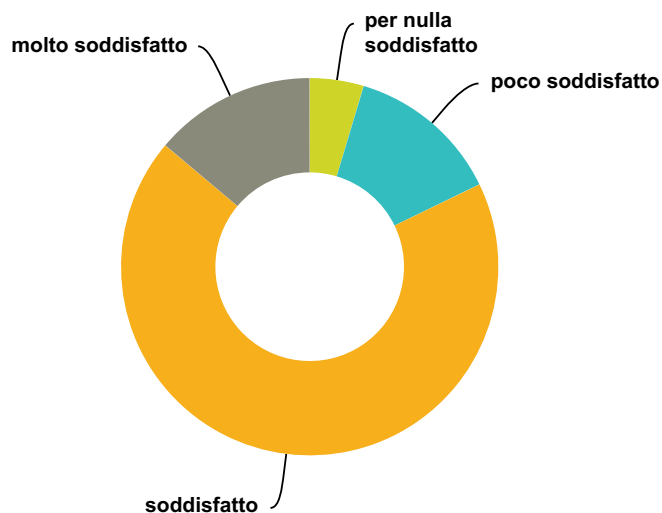
Hanno risposto: 305 Hanno saltato la domanda: 50



Opzioni di risposta	Risposte	
per nulla soddisfatto	3,61%	11
poco soddisfatto	24,92%	76
soddisfatto	66,56%	203
molto soddisfatto	4,92%	15
Totale		305

Q11 Disponibilità e cortesia dei collaboratori scolastici addetti alla reception

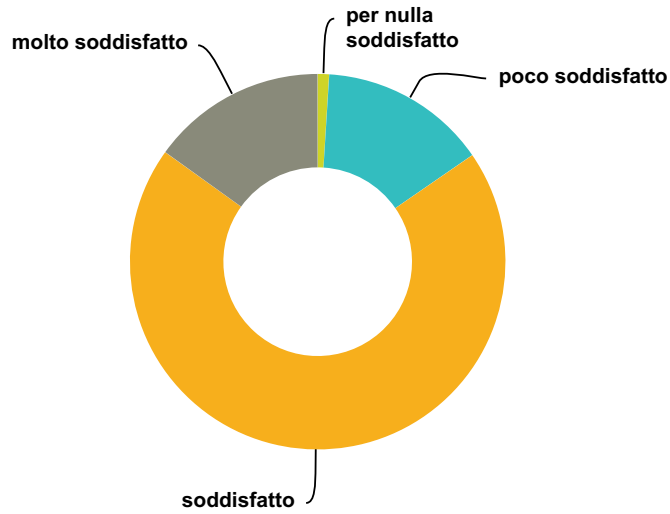
Hanno risposto: 303 Hanno saltato la domanda: 52



Opzioni di risposta	Risposte	Conteggio
per nulla soddisfatto	4,62%	14
poco soddisfatto	13,20%	40
soddisfatto	68,32%	207
molto soddisfatto	13,86%	42
Totale		303

Q12 Clima disciplinare percepito

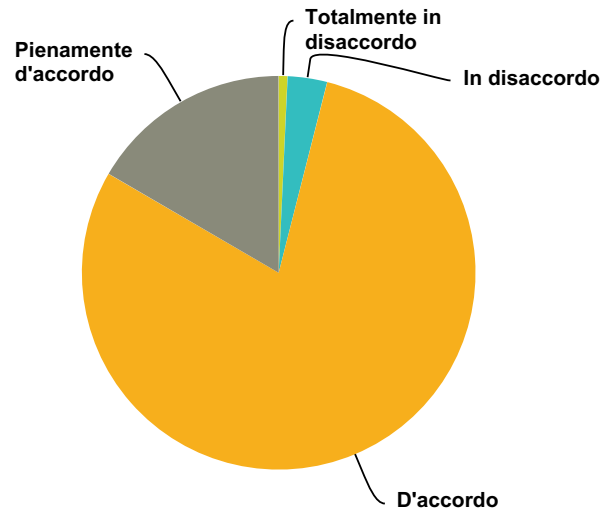
Hanno risposto: 305 Hanno saltato la domanda: 50



Opzioni di risposta	Risposte
per nulla soddisfatto	0,98% 3
poco soddisfatto	14,43% 44
soddisfatto	69,51% 212
molto soddisfatto	15,08% 46
Totale	305

Q13 Il Dirigente Scolastico si dedica alla scuola in modo adeguato

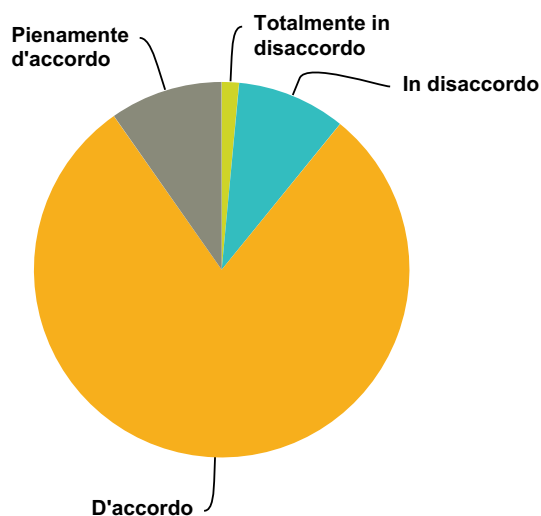
Hanno risposto: 277 Hanno saltato la domanda: 78



Opzioni di risposta	Risposte	
Totalmente in disaccordo	0,72%	2
In disaccordo	3,25%	9
D'accordo	79,42%	220
Pienamente d'accordo	16,61%	46
Totale		277

Q14 Il Dirigente Scolastico è facilmente reperibile per problematiche urgenti

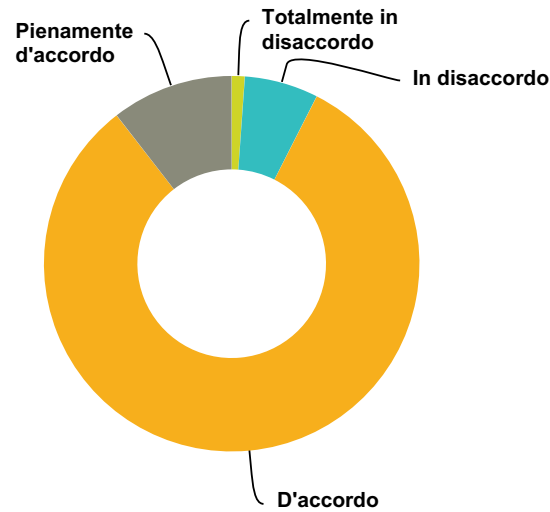
Hanno risposto: 267 Hanno saltato la domanda: 88



Opzioni di risposta	Risposte
Totalmente in disaccordo	1,50% 4
In disaccordo	9,36% 25
D'accordo	79,40% 212
Pienamente d'accordo	9,74% 26
Totale	267

Q15 Il Dirigente Scolastico è disponibile a discutere problematiche di istituto

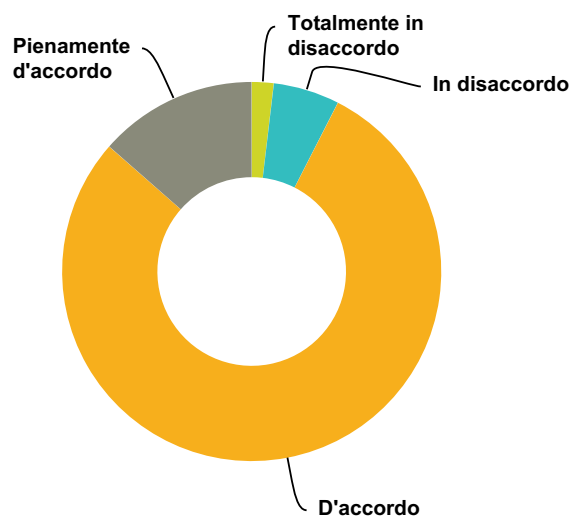
Hanno risposto: 267 Hanno saltato la domanda: 88



Opzioni di risposta	Risposte	
Totalmente in disaccordo	1,12%	3
In disaccordo	6,37%	17
D'accordo	82,02%	219
Pienamente d'accordo	10,49%	28
Totale		267

Q16 Il Dirigente Scolastico mostra disponibilità nei confronti dei genitori

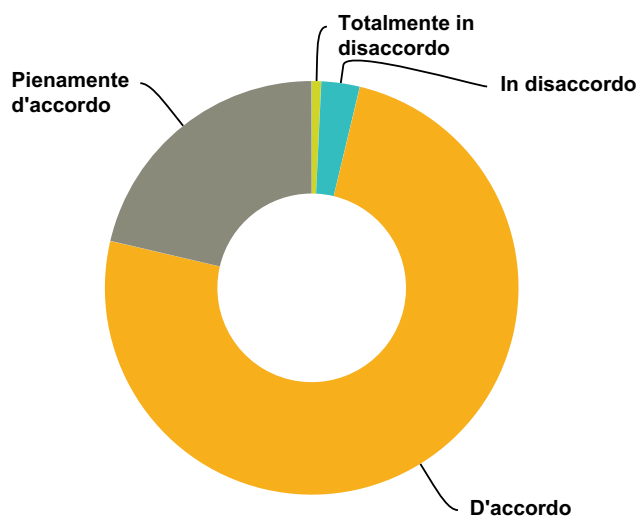
Hanno risposto: 266 Hanno saltato la domanda: 89



Opzioni di risposta	Risposte	
Totalmente in disaccordo	1,88%	5
In disaccordo	5,64%	15
D'accordo	78,95%	210
Pienamente d'accordo	13,53%	36
Totale		266

Q17 Il Dirigente Scolastico sa gestire il suo ruolo

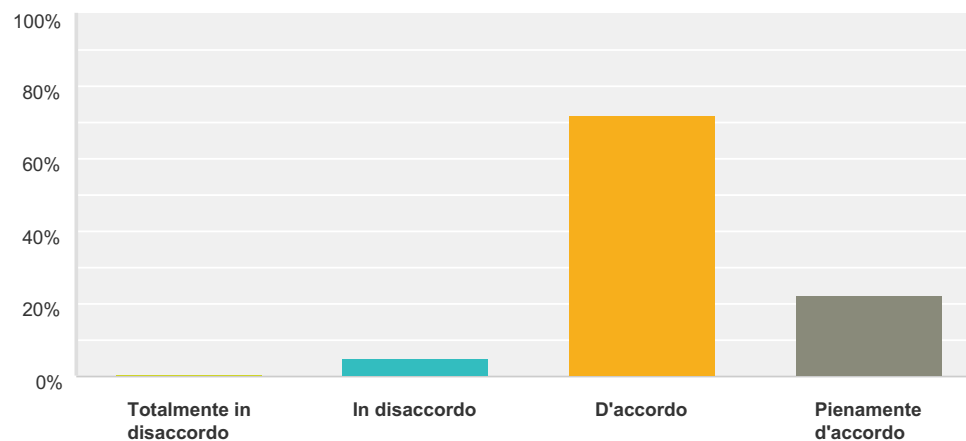
Hanno risposto: 267 Hanno saltato la domanda: 88



Opzioni di risposta	Risposte	
Totalmente in disaccordo	0,75%	2
In disaccordo	3,00%	8
D'accordo	74,91%	200
Pienamente d'accordo	21,35%	57
Totale		267

Q18 Il Dirigente Scolastico è impegnato a promuovere il miglioramento della scuola

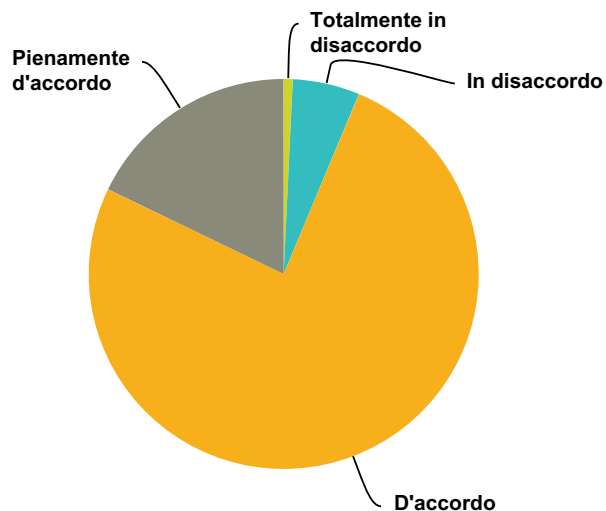
Hanno risposto: 264 Hanno saltato la domanda: 91



Opzioni di risposta	Risposte	Conteggio
Totalmente in disaccordo	0,38%	1
In disaccordo	4,92%	13
D'accordo	71,97%	190
Pienamente d'accordo	22,73%	60
Totale		264

Q19 Il Dirigente Scolastico si è impegnato per diffondere la cultura europea e potenziare la conoscenza delle lingue

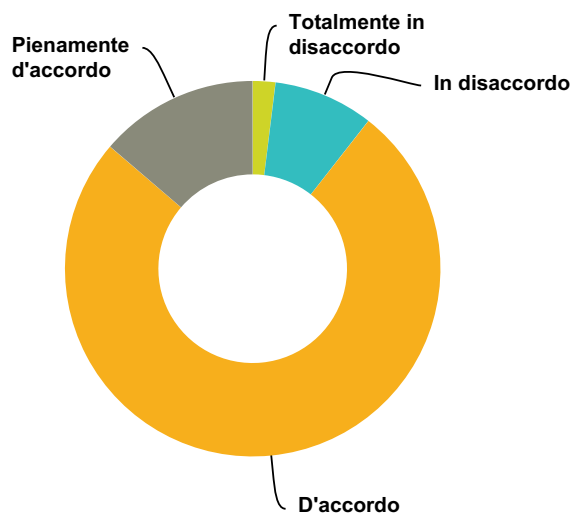
Hanno risposto: 269 Hanno saltato la domanda: 86



Opzioni di risposta	Risposte	
Totalmente in disaccordo	0,74%	2
In disaccordo	5,58%	15
D'accordo	75,84%	204
Pienamente d'accordo	17,84%	48
Totale		269

Q20 Il Dirigente Scolastico si è adoperato per promuovere iniziative di alternanza scuola lavoro

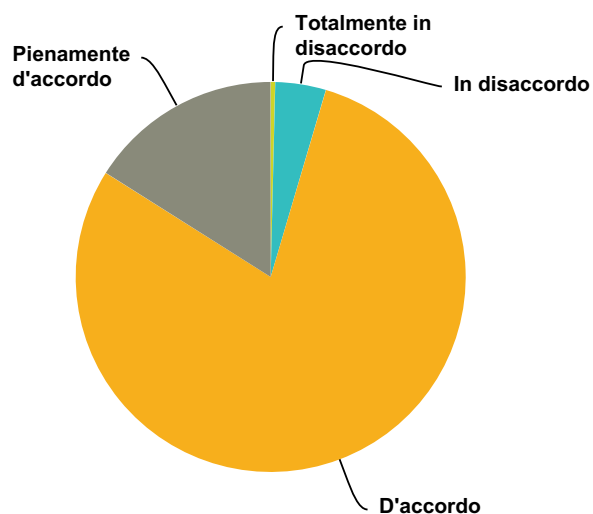
Hanno risposto: 255 Hanno saltato la domanda: 100



Opzioni di risposta	Risposte	
Totalmente in disaccordo	1,96%	5
In disaccordo	8,63%	22
D'accordo	75,69%	193
Pienamente d'accordo	13,73%	35
Totale		255

Q21 Il Dirigente Scolastico si è impegnato per far conoscere la scuola sul territorio

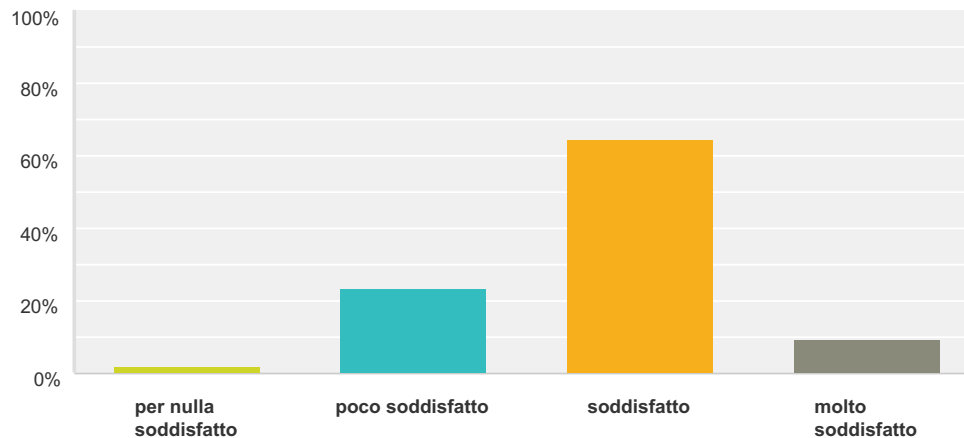
Hanno risposto: 262 Hanno saltato la domanda: 93



Opzioni di risposta	Risposte	
Totalmente in disaccordo	0,38%	1
In disaccordo	4,20%	11
D'accordo	79,39%	208
Pienamente d'accordo	16,03%	42
Totale		262

Q22 Attenzione, in ambito didattico, mostrata dagli insegnanti nei confronti degli interessi e delle attitudini degli studenti

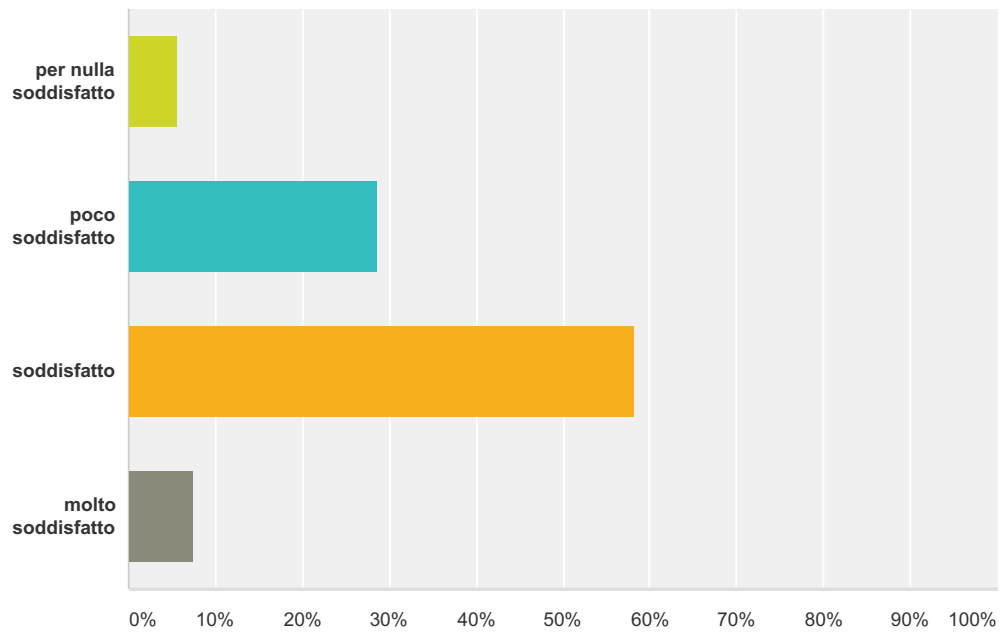
Hanno risposto: 280 Hanno saltato la domanda: 75



Opzioni di risposta	Risposte	
per nulla soddisfatto	2,14%	6
poco soddisfatto	23,57%	66
soddisfatto	64,64%	181
molto soddisfatto	9,64%	27
Totale		280

Q23 Coerenza, chiarezza e trasparenza dei criteri di valutazione utilizzati dai docenti

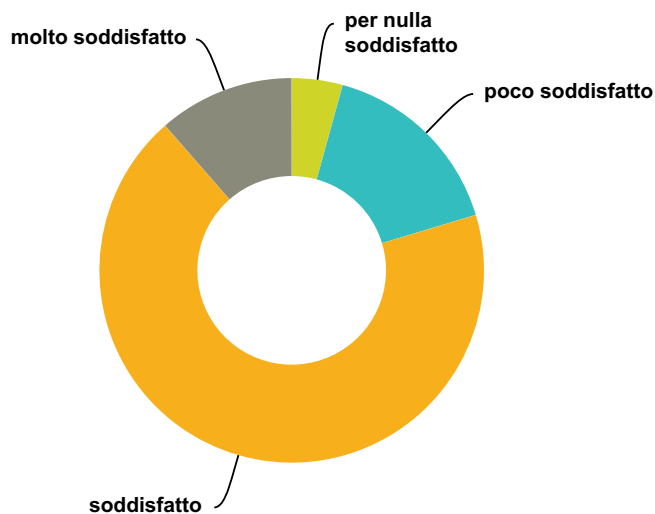
Hanno risposto: 280 Hanno saltato la domanda: 75



Opzioni di risposta	Risposte
per nulla soddisfatto	5,71% 16
poco soddisfatto	28,57% 80
soddisfatto	58,21% 163
molto soddisfatto	7,50% 21
Totale	280

Q24 Attività realizzate dall'Istituto per rispondere alle difficoltà di apprendimento degli studenti (corsi di recupero, studio assistito pomeridiano, tutoraggio tra pari, ...)

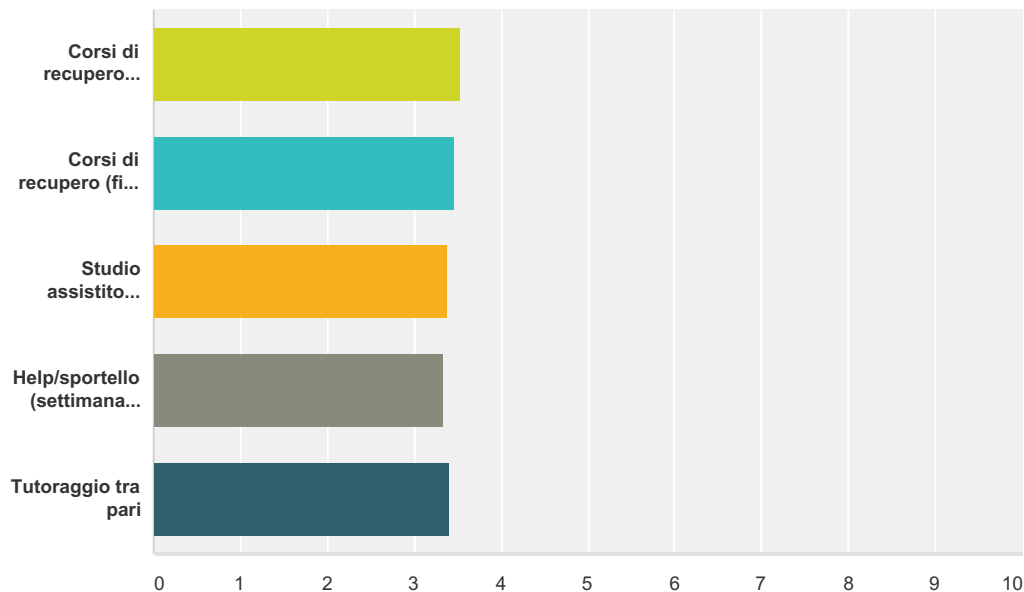
Hanno risposto: 280 Hanno saltato la domanda: 75



Opzioni di risposta	Risposte	
per nulla soddisfatto	4,29%	12
poco soddisfatto	16,07%	45
soddisfatto	68,21%	191
molto soddisfatto	11,43%	32
Totale		280

Q25 Date un ordine di preferenza alle attività di recupero proposte dall'Istituto quest'anno scolastico (1 minimo, 5 massimo)

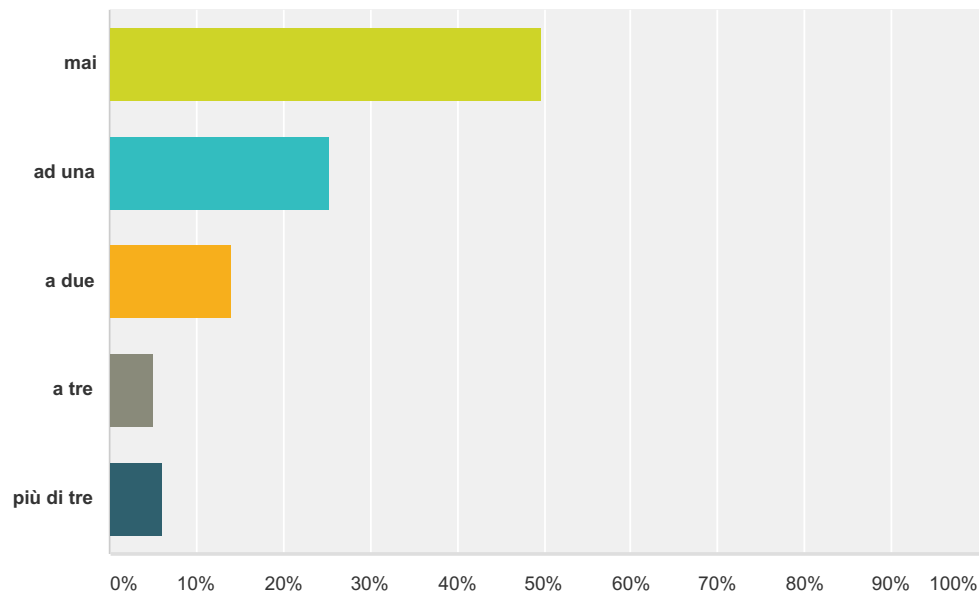
Hanno risposto: 245 Hanno saltato la domanda: 110



	1	2	3	4	5	Totale	Media ponderata
Corsi di recupero (settimana didattica alternativa)	11,11% 27	7,82% 19	25,10% 61	30,04% 73	25,93% 63	243	3,52
Corsi di recupero (fine anno scolastico)	9,80% 20	8,33% 17	27,45% 56	34,80% 71	19,61% 40	204	3,46
Studio assistito pomeridiano (solo inglese)	6,86% 14	15,20% 31	30,39% 62	27,45% 56	20,10% 41	204	3,39
Help/sportello (settimana didattica alternativa)	6,40% 13	11,82% 24	34,98% 71	33,50% 68	13,30% 27	203	3,35
Tutoraggio tra pari	8,33% 16	10,42% 20	31,77% 61	31,77% 61	17,71% 34	192	3,40

Q26 Ha partecipato alle attività proposte dal nostro Istituto e realizzate grazie al lavoro di docenti e studenti (mostre, spettacolo teatrale, conferenze, etc.)

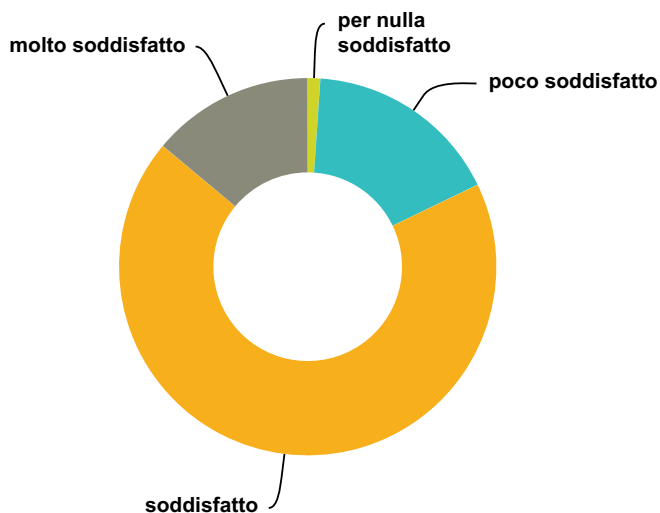
Hanno risposto: 280 Hanno saltato la domanda: 75



Opzioni di risposta	Risposte	
mai	49,64%	139
ad una	25,36%	71
a due	13,93%	39
a tre	5,00%	14
più di tre	6,07%	17
Totale		280

Q27 Adeguatezza della preparazione ricevuta da Suo/a figlio/a nel corso di studi frequentato

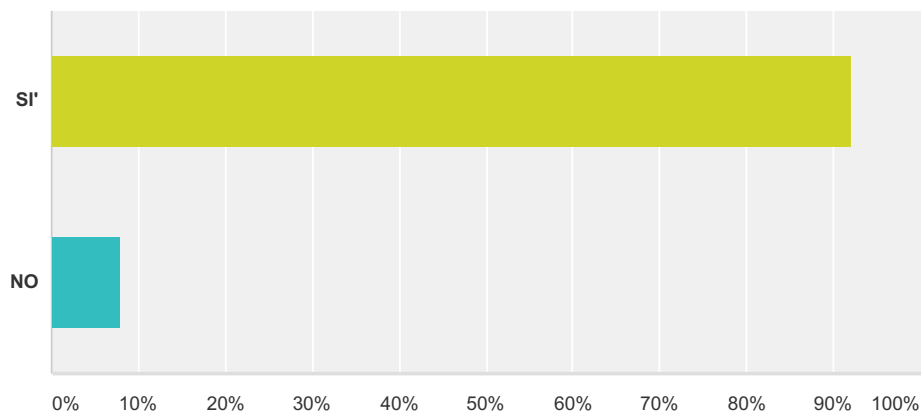
Hanno risposto: 280 Hanno saltato la domanda: 75



Opzioni di risposta	Risposte	
per nulla soddisfatto	1,07%	3
poco soddisfatto	16,79%	47
soddisfatto	68,21%	191
molto soddisfatto	13,93%	39
Totale		280

Q28 Basandosi sulla Sua esperienza consiglierebbe questa scuola ad altri genitori?

Hanno risposto: 280 Hanno saltato la domanda: 75



Opzioni di risposta	Risposte	
SI	92,14%	258
NO	7,86%	22
Totale		280